

**SMOPYC  
2011**



## TODO A PUNTO PARA SMOPYC 2011

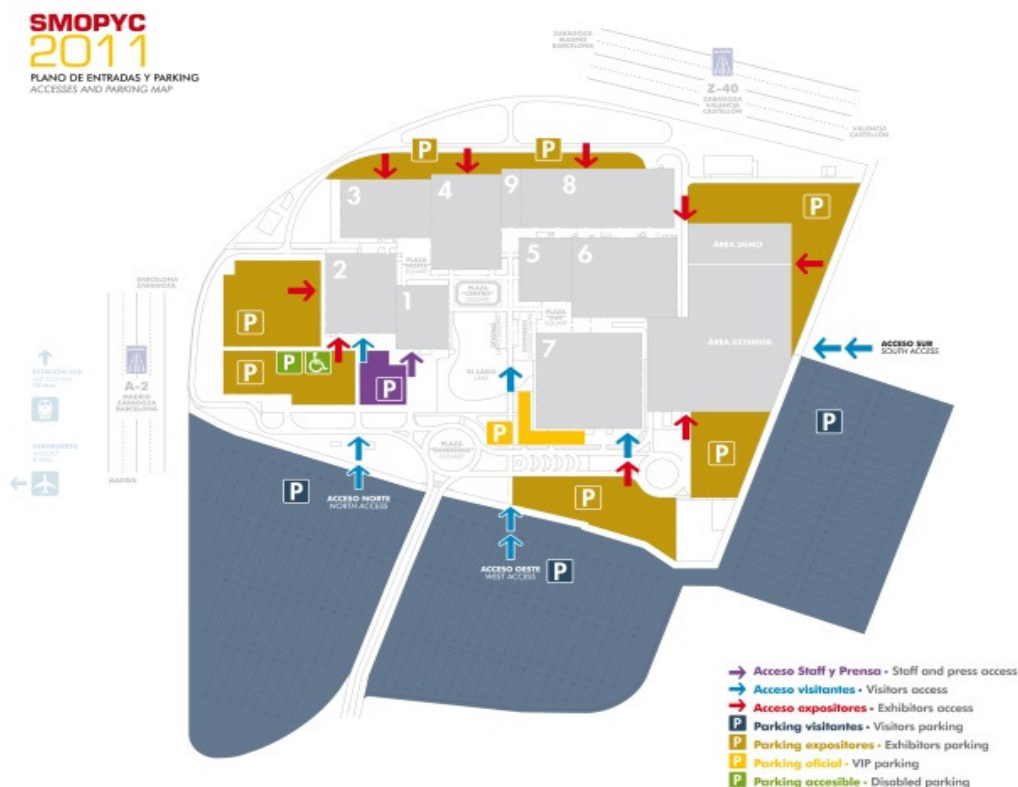
### UNA GRAN CANTIDAD DE SERVICIOS SE PONEN EN MARCHA PARA LA EDICION QUE COMIENZA EL 5 DE ABRIL

Zaragoza, 24 marzo de 2011.- A falta de dos semanas para la inauguración de la que será la gran cita del sector internacional de la construcción, las infraestructuras y la minería en Europa, Feria de Zaragoza ya ultima los preparativos.

Con el fin de lograr encumbrar, una vez más, al salón como centro mundial de la industria de la construcción se han puesto en marcha distintas alternativas que facilitarán la visita de los profesionales a los pabellones de Feria de Zaragoza. SMOPYC, que tendrá lugar del 5 a 9 de abril, se convierte por derecho propio en el evento ineludible de todos los agentes vinculados con este importante segmento económico.

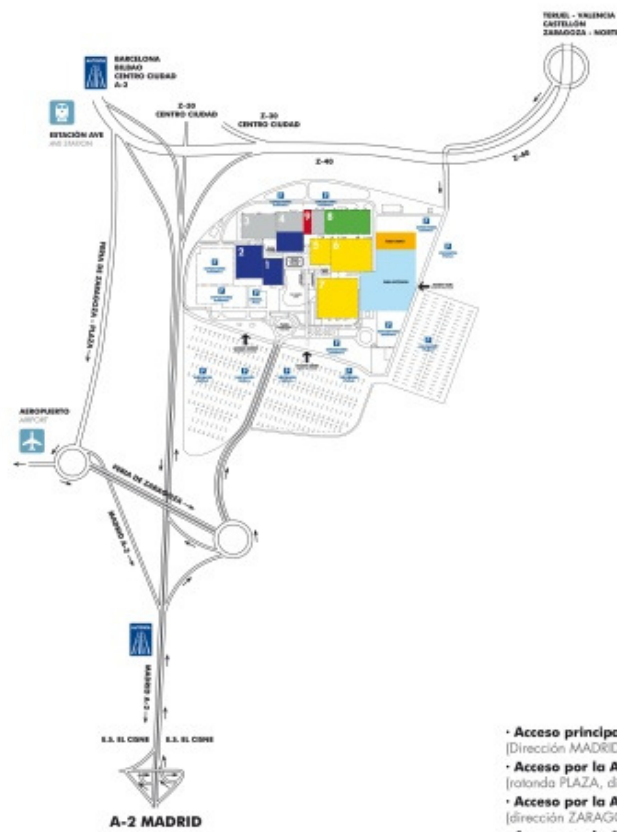
Para conseguir que las visitas de los profesionales se produzcan de una manera ágil, la organización de SMOPYC 2011 ha dispuesto de varias entradas, dependiendo de si se trata de expositores, prensa especializada, visitantes o personal de feria. Del mismo modo, se ha tratado de concentrar –mediante la sectorización por grupos– el área destinada para el aparcamiento.

Se trata, por tanto, de optimizar la presencia de unos y otros en la 15 edición del Salón Internacional de Maquinaria para Obras Públicas, Infraestructuras, Construcción y Minería y de conseguir que, tanto el acceso al recinto como la salida se produzca de forma ordenada y en el menor tiempo posible. A continuación, se adjunta plano de los distintos accesos y áreas de aparcamiento para SMOPYC 2011:



Los profesionales que visiten SMOPYC por carretera tienen a su disposición el siguiente plano en el que se indica las distintas entradas hasta el recinto ferial, con independencia de su procedencia.

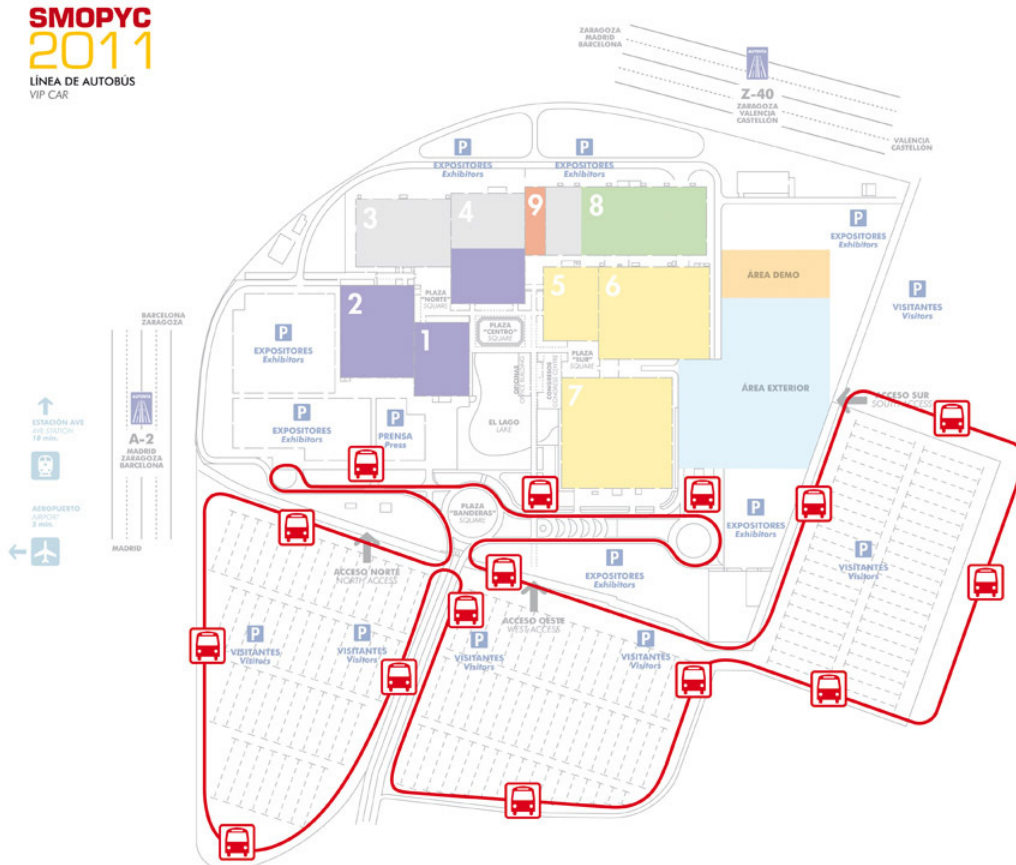
**SMOPYC**  
**2011**  
PLANO DE ACCESOS  
ROAD MAP



- **Acceso principal por la Autovía A-2, km. 311**  
[Dirección MADRID, rotonda de entrada].
- **Acceso por la Autovía A-2, km. 311**  
[rotonda PLAZA, dirección MADRID/AEROPUERTO].
- **Acceso por la Autovía Z-40**  
[dirección ZARAGOZA/TERUEL/VALENCIA/CASTELLÓN].
- **Acceso por la Autovía A-2, km. 309**  
[dirección ZARAGOZA o dirección MADRID, tras pasar gasolinera "EL CISNE".

Otro de los servicios que va a estar operativos y que está enfocado a mejorar la accesibilidad es la puesta en marcha de un autobús lanzadera, que recorrerá distintas áreas del recinto. La finalidad de este servicio es acercar a los visitantes hasta las distintas entradas a la feria. Por ello, el shuttle gratuito se trasladará de un punto a otro del parquin para recoger a los profesionales y llevarlos hasta la puerta más cercana.

En el siguiente plano se puede ver el recorrido y las distintas paradas del bus:



En el área de restauración y servicios, SMOPYC 2011 va a contar con un buen número de infraestructuras para que todo aquel que visite el certamen, tanto público como expositores, puedan encontrar todo aquello que precisen. El salón dispondrá de catorce cafeterías distribuidas por los más de 300.000 metros cuadrados que ocupa el certamen, así como cuatro grandes restaurantes.

Asimismo, se ha habilitado un punto de información en cada una de las entradas y en la plaza central y una zona reservada para primeros auxilios. Se anexa el plano con todos los servicios:

